

SH20

Salamandre Hi Lite 2 foyers

SH30

Salamandre Hi Lite 3 foyers

SH40

Salamandre Hi Lite 4 foyers




SH30

LES PLUS PRODUITS



Montée en température rapide pour des consommations électriques optimisées.



Foyers radiants logés dans le plafond spécial réfléchissant en céramique protégés par un verre diffuseur.



Plafond coulissant de 90 à 190 mm de la grille.



Régulation électronique avec réglage et affichage digital de la durée de cuisson, touche de répétition du dernier cycle et signal sonore de fin de cuisson.

DÉFINITION

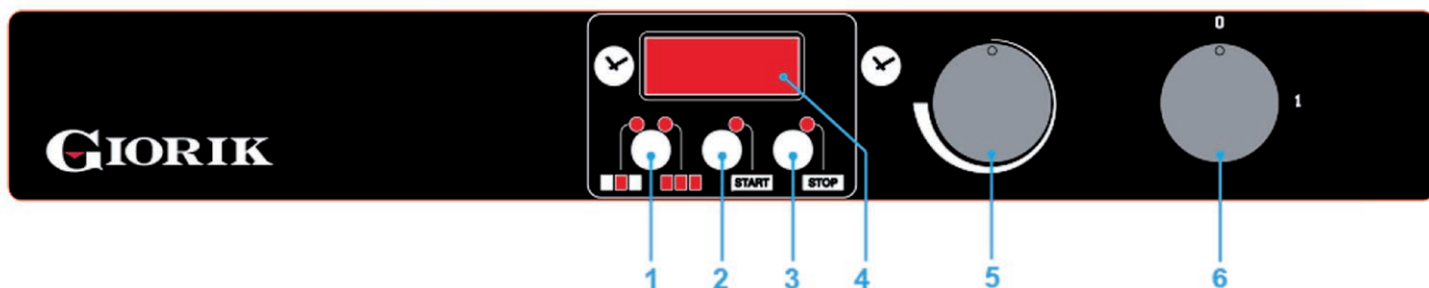
- Montée en température rapide à 200°C en 20 secondes pour limiter les consommations électriques.
- Chauffage par foyers radiants céramique sous verre diffuseur.
- Commandes électroniques avec affichage digital.
- Plan de cuisson en grille inox
- Combinaison possible des éléments chauffants
- Réglage possible du temps de cuisson
- Plafond mobile réglable de 90 à 190 mm au dessus de la grille
- Plusieurs dimensions disponibles : 2,3 ou 4 foyers.

CONSTRUCTION

- Construction en acier inox
- Poignée inox toute largeur

ÉQUIPEMENT STANDARD

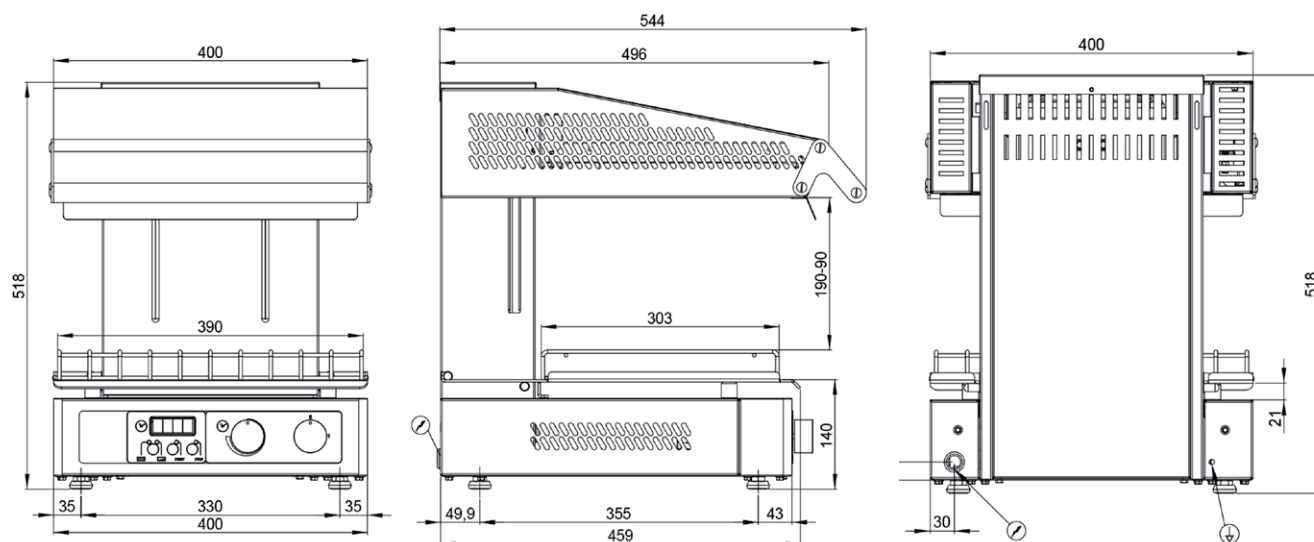
- Support de fixation mural fourni



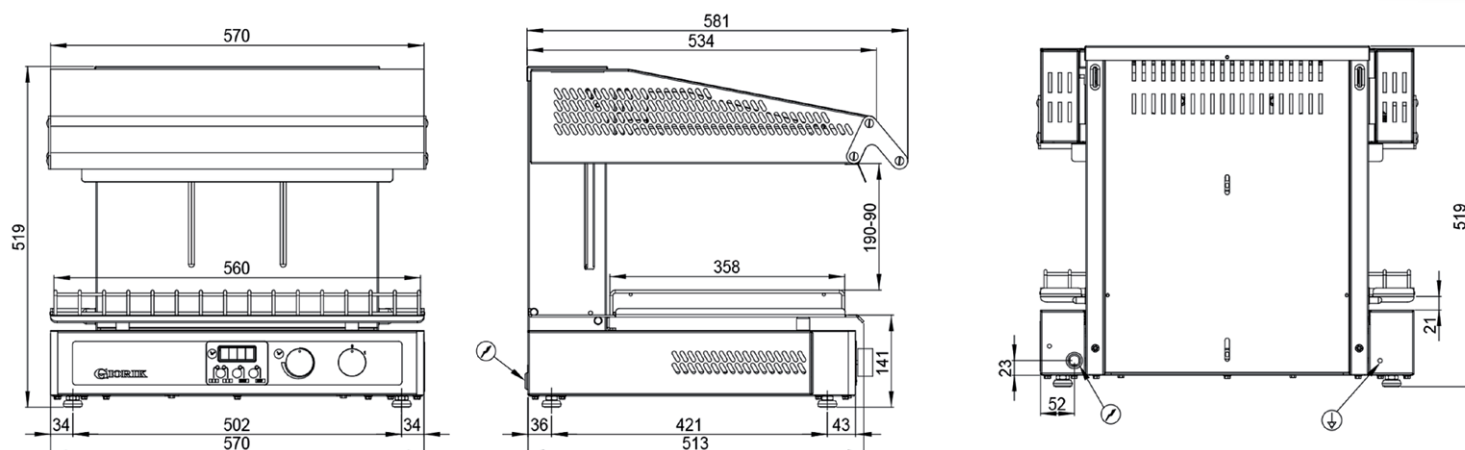
1. Configuration des combinaisons d'éléments chauffants.
2. Démarrage du cycle de cuisson ou répétition du cycle précédent.
3. Arrêt du cycle ou arrêt du signal sonore qui indique la fin de cycle.
4. Affichage digital du temps de cuisson restant.
5. Réglage du temps de cycle : de 1 à 15 minutes avec pas de 1 seconde.
6. Mise sous tension de l'appareil.

SCHÉMAS TECHNIQUES

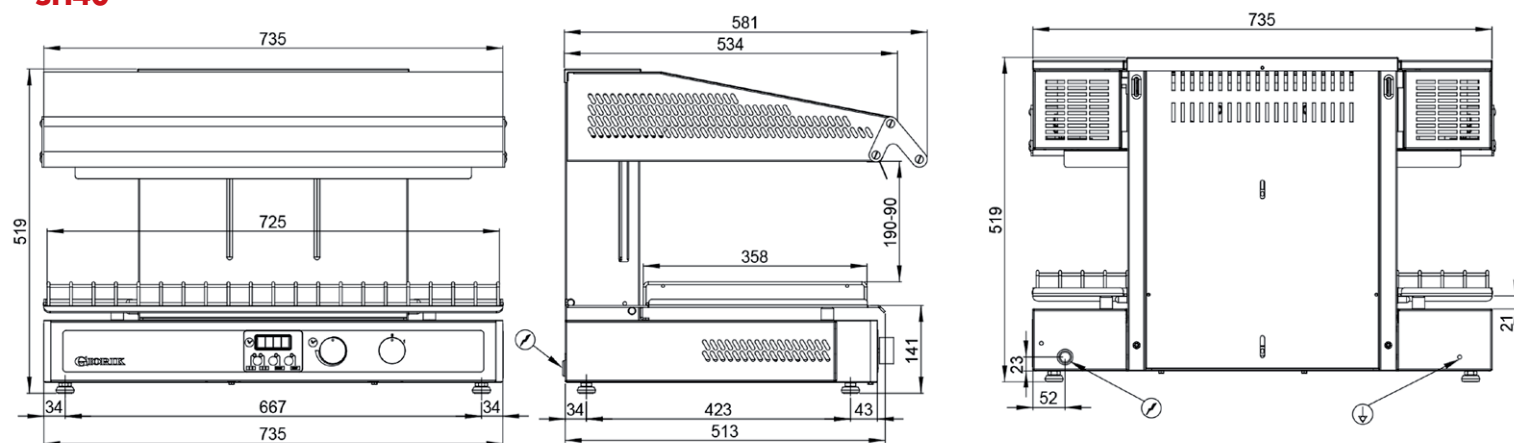
SH20



SH30



SH40



CARACTÉRISTIQUES TECHNIQUES

| | SH20 | SH30 | SH40 |
|---|-------------|-----------------------------|-------------|
| Nombre de foyers | 2 | 3 | 4 |
| Fonction maintien en température | Non | Non | Non |
| Dimensions de surface de cuisson LxP (mm) | 390x303 | 560x358 Compatible GN1/1 | 725x358 |
| Puissance (kW) | 3 | 4,5 | 5,3 |
| Tension d'alimentation | 230V mono | 230V mono / 400V TRI+N | 400V Tri+N |
| Dimensions LxPxH (mm) | 400x544x518 | 570x581x519 | 735x581x519 |
| Poids (kg) | 43 | 69 | 80,5 |

01/15 (SOUS RÉSERVE DE MODIFICATION)